

TEST RÁPIDOS COVID-19 EN FORMATO INDIVIDUAL

KIT DE DETECCIÓN RÁPIDA DE ANTÍGENOS EN MUESTRA DE SALIVA

Inmunocromatografía de oro coloidal



MÁXIMA FIABILIDAD CONTRASTADA

Sensibilidad: **97,37%** Especificidad: **99,37%**

- **Muy fácil de usar**, solo se precisa una muestra de saliva
- Resultados en **10-15 minutos**
- **Económico** y accesible para todos los públicos
- Se puede realizar **en cualquier lugar**
- Envase **individual**

Contiene:

- Casete de prueba
- Embudo de recogida de saliva
- Tubo de muestra con diluyente
- Pipeta
- Bolsa desechable para muestras biológicas

PROCEDIMIENTO

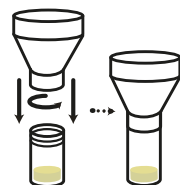
Paso 1

Abrir el tubo con diluyente.



Paso 2

Enroscar el tubo con diluyente al embudo de recogida de saliva.



Paso 3

Preparar la muestra de saliva en la boca (moviendo los carrillos y la lengua).



Paso 4

Depositar 2-3 ml. de saliva en el embudo y dejar que se deposite dentro del tubo con diluyente.



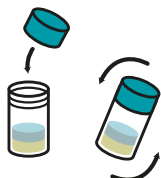
Paso 5

Retirar el embudo.



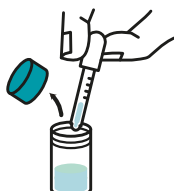
Paso 6

Cerrar el bote con su tapón y mezclar bien, agitándolo durante unos 5 segundos.



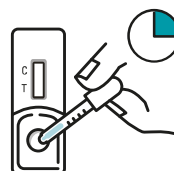
Paso 7

Extraer la muestra con la pipeta.



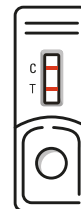
Paso 8

Depositar 2-3 gotas en el pocillo para muestra del casete y esperar 10-15 minutos.

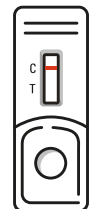


RESULTADOS

Positivo



Negativo



No válido

